

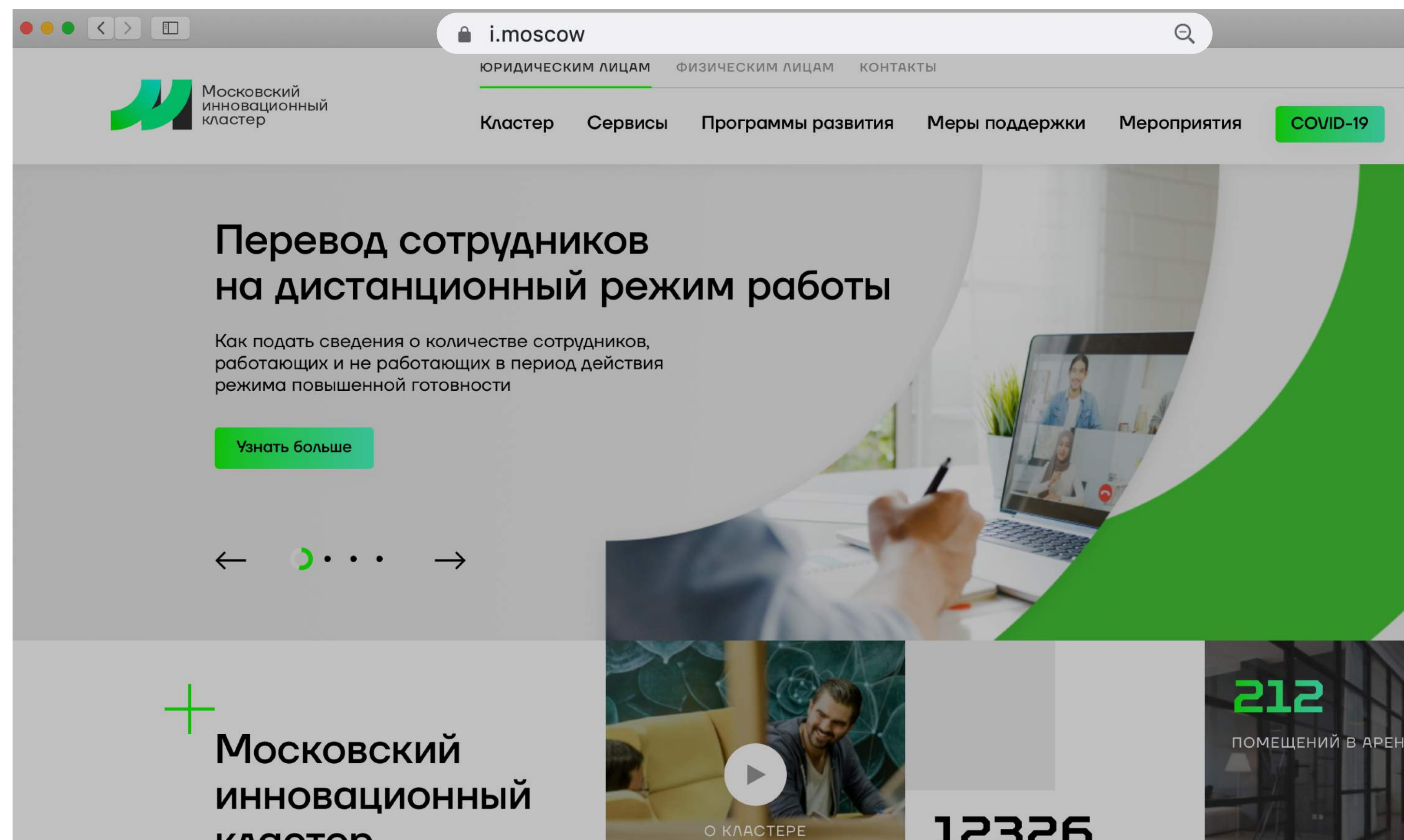


Московский  
инновационный  
кластер



ПРАВИТЕЛЬСТВО  
МОСКВЫ

# Инструкция по вступлению в кластер и регистрации на платформе *i.moscow*



## Шаг 1

→ Необходимо перейти в браузере\* по адресу: <https://i.moscow>

\* Рекомендуемые браузеры Chrome, Yandex и Firefox.



→ На платформе кластера для организаций предусмотрено два официальных статуса в зависимости от географической привязки компании – для Москвы и других регионов РФ:

## Участник кластера

МОСКВА

Статус «Участник кластера» могут получить организации и индивидуальные предприниматели, которые зарегистрированы на территории Москвы\* и соответствуют требованиям. Статус дает полный доступ ко всем возможностям, инструментам и сервисам кластера.

Требования:

- Регистрация юридического лица или индивидуального предпринимателя на территории Москвы
- Юридическое лицо или индивидуальный предприниматель не находится в реестре недобросовестных поставщиков
- Юридическое лицо или индивидуальный предприниматель не находится на стадии ликвидации, банкротства, приостановления деятельности
- Юридическое лицо или индивидуальный предприниматель не находится под контролем юридических лиц, созданных в соответствии с законодательством иностранных государств и местом регистрации которых являются офшорные зоны.

## Партнер кластера

РЕГИОНЫ

Статус «Партнер кластера» могут получить все организации и индивидуальные предприниматели, зарегистрированные на территории Российской Федерации, за исключением города Москвы

Требования:

- Регистрация юридического лица или индивидуального предпринимателя на территории РФ (кроме Москвы)
- Юридическое лицо или индивидуальный предприниматель не находится на стадии ликвидации, банкротства, приостановления деятельности

Как получить:

- Пройдите регистрацию на [i.moscow](https://i.moscow) с УКЭП
- Получите статус «Партнер кластера»





# КЛАСТЕР СТАНОВИТСЯ УДОБНЕЕ!

- ✓ Теперь не нужно каждый раз иметь при себе электронную подпись (УКЭП), чтобы входить в личный кабинет юридического лица или ИП.
- ✓ В дальнейшем для входа на платформу используйте один логин и пароль.
- ✓ Свяжите свою учетную запись физического лица с учетными записями организаций, представителем которых вы являетесь один раз с использованием УКЭП.
- ✓ Легко переключайтесь между личными кабинетами организаций.



ЮРИДИЧЕСКИМ ЛИЦАМ

ФИЗИЧЕСКИМ ЛИЦАМ

О КЛАСТЕРЕ

ТЕХНОЛОГИИ БУДУЩЕГО

КОНТАКТЫ

EN МОСКВА

Кластер

Стартапу

Бизнесу

Меры поддержки

Мероприятия



Иванов Ив...

## Поиск партнеров с помощью искусственного интеллекта

Найдите поставщика, клиента, научную организацию, инвестора или услугу с помощью поиска на базе технологий искусственного интеллекта

Узнать больше



Иванов Иван Иванович  
Генеральный директор



ФЕДЕРАЛЬНОЕ ГОСУДАРСТВЕН...

✓ Партнёр кластера



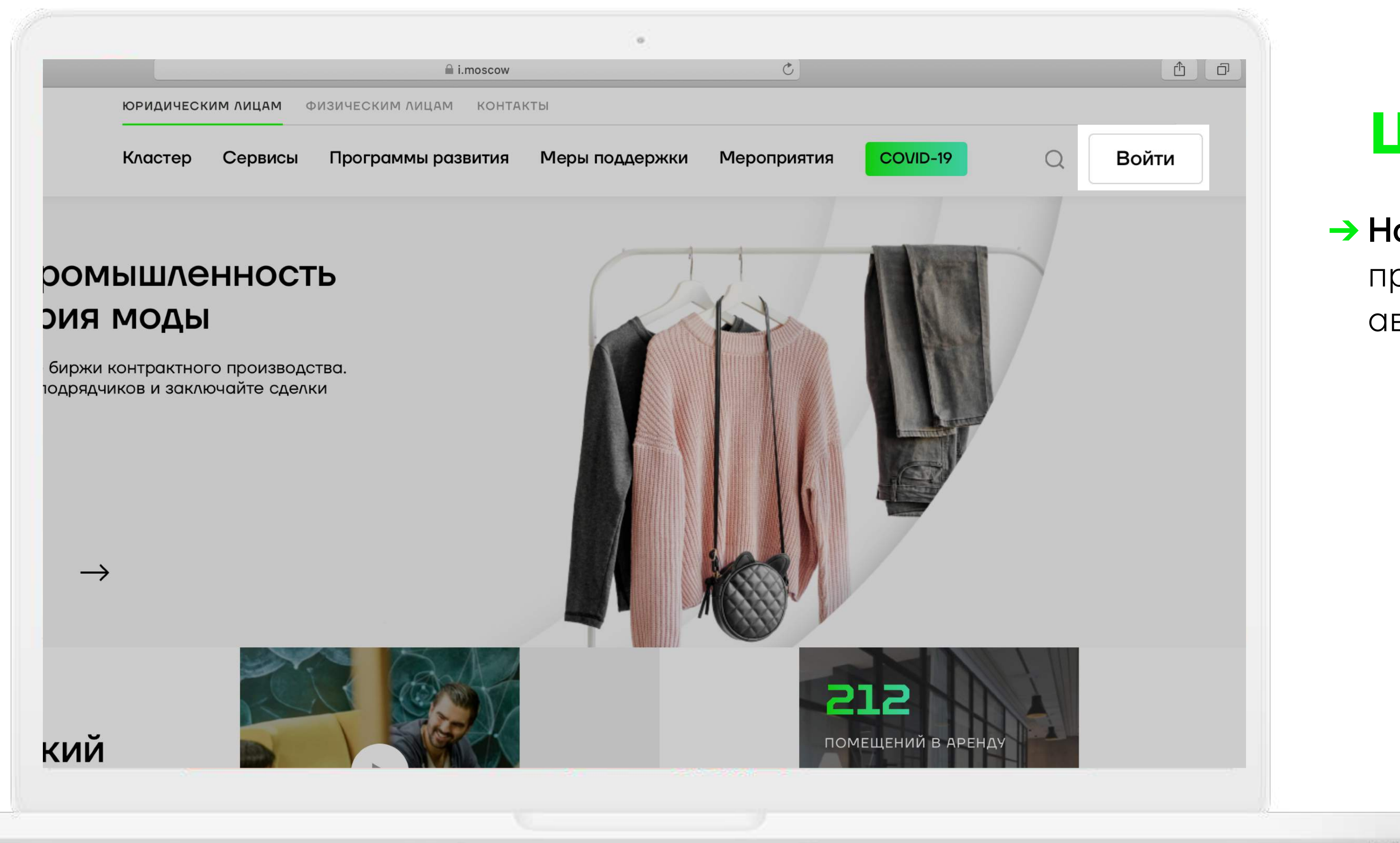
ООО «Энергоснабыт»

☞ Участник кластера



Добавить аккаунт

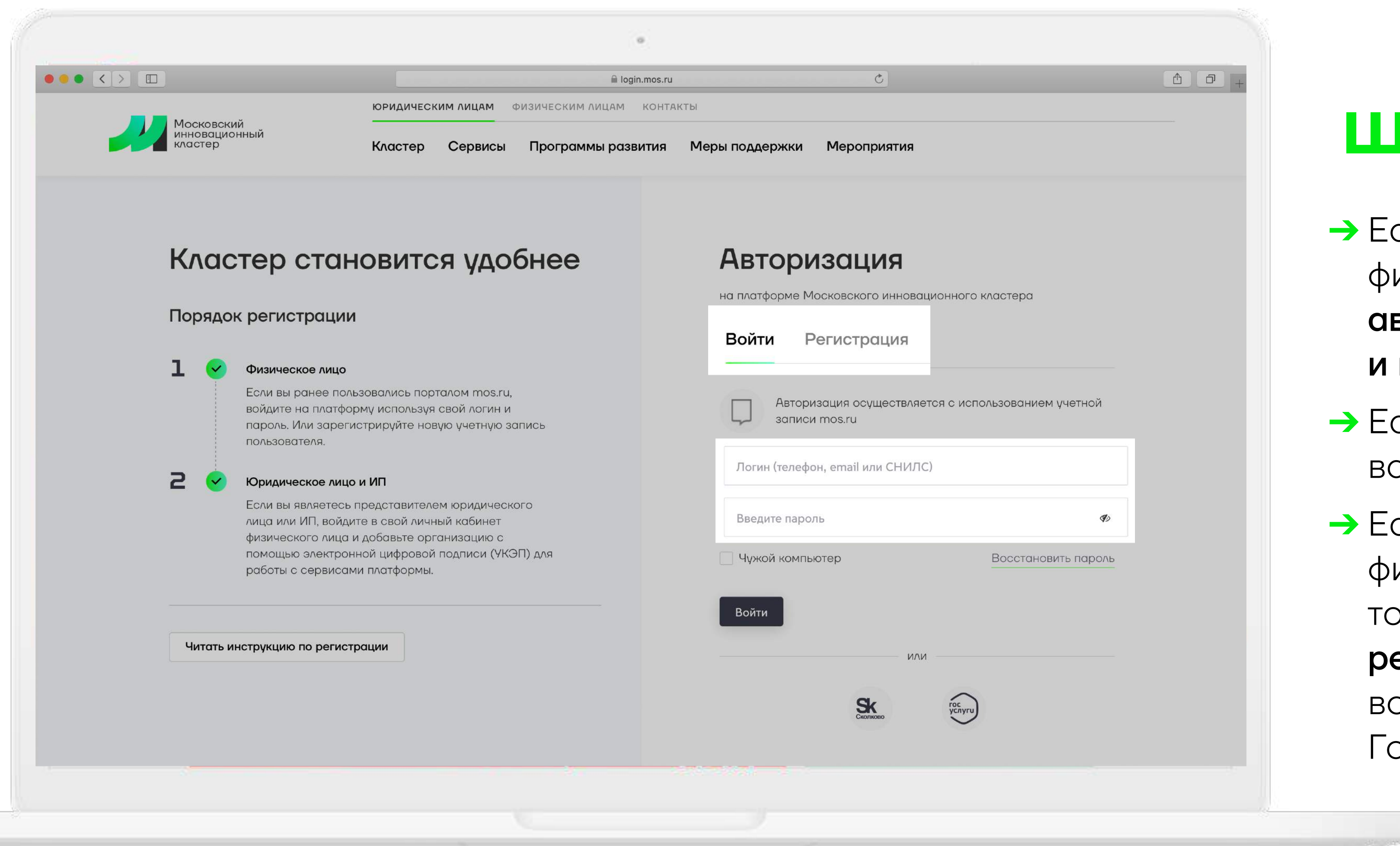
→ Выйти



## Шаг 2

→ Нажмите кнопку «Войти» для прохождения процедуры авторизации или регистрации.





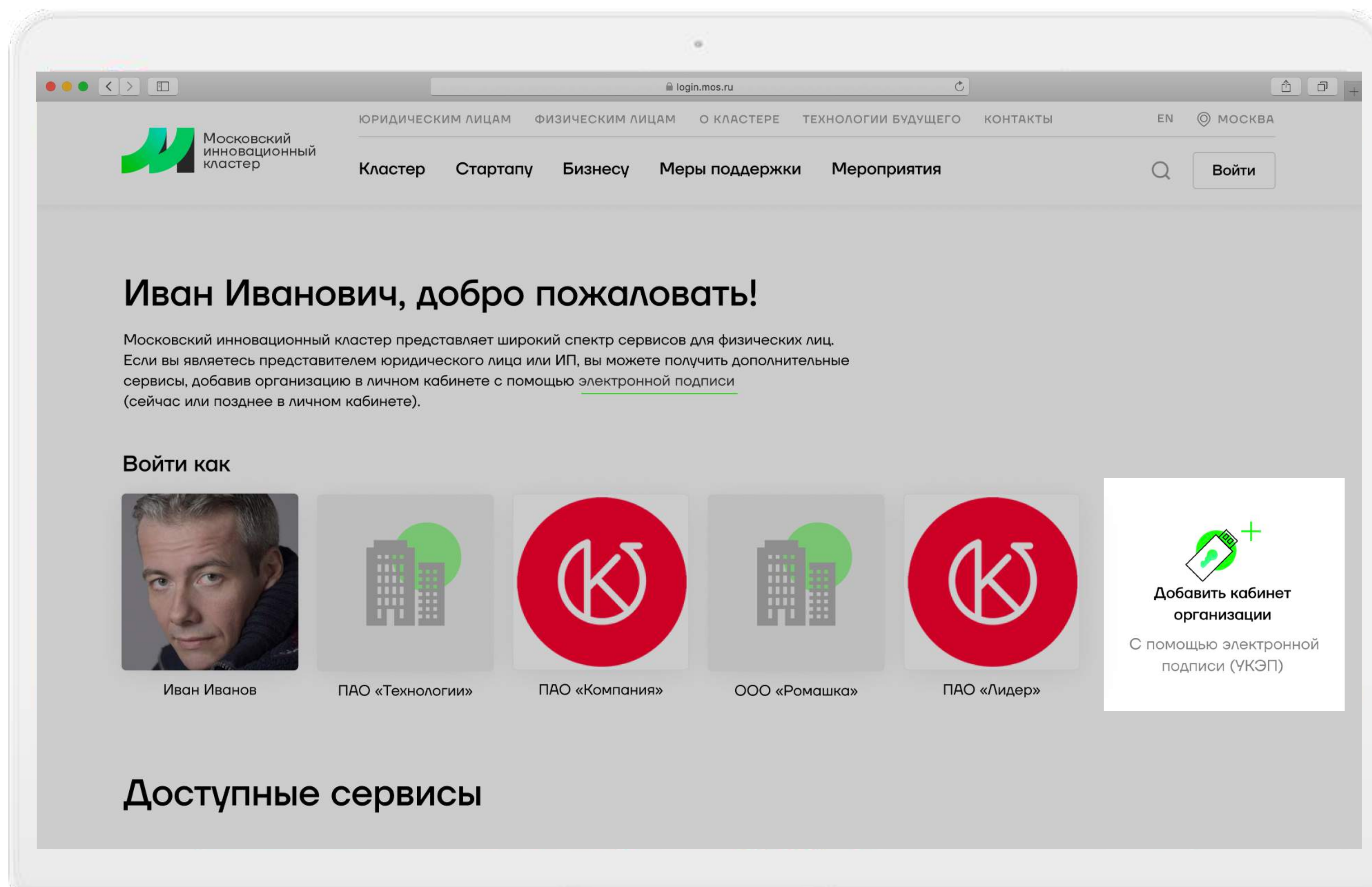
## Шаг 2.1

- Если у вас есть личный кабинет физического лица на mos.ru, то **авторизуйтесь по своему логину и паролю**.
- Если вы забыли пароль, то его всегда можно восстановить.
- Если личного кабинета физического лица на mos.ru нет, то **пройдите простую регистрацию** или воспользуйтесь аккаунтом на Госуслугах.

## Шаг 2.1

- Один раз **добавьте кабинет своей организации с помощью электронной подписи УКЭП**, а также информацию о доверенном лице, чтобы в дальнейшем входить в личный кабинет без ЭЦП\*.
- Вы можете использовать электронную подпись руководителя организации.
- Либо просто войдите в кабинет организации если он доступен (как на примере слева).


*\*юридически значимые действия на ИТ-платформе i.moscow осуществляются только с применением УКЭП*





## Шаг 2.2

→ Для добавления кабинета организации необходимо **подключить действующую УКЭП и выбрать подсоединенный и действительный сертификат ключа проверки электронной подписи (УКЭП) вашей компании.**

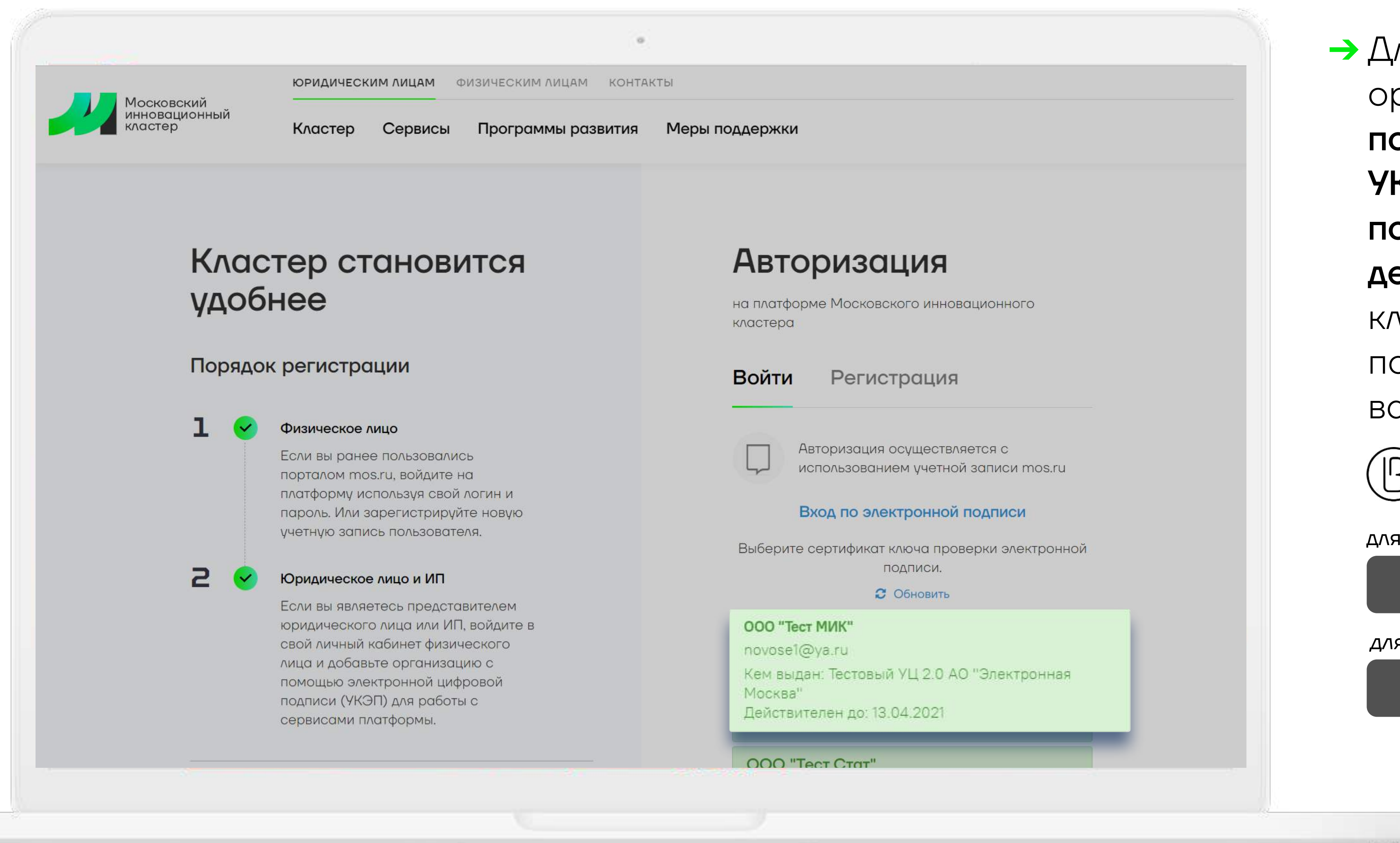
 Для скачивания  
Blitz Smart Card Plugin:

для Firefox можно скачать по ссылке:

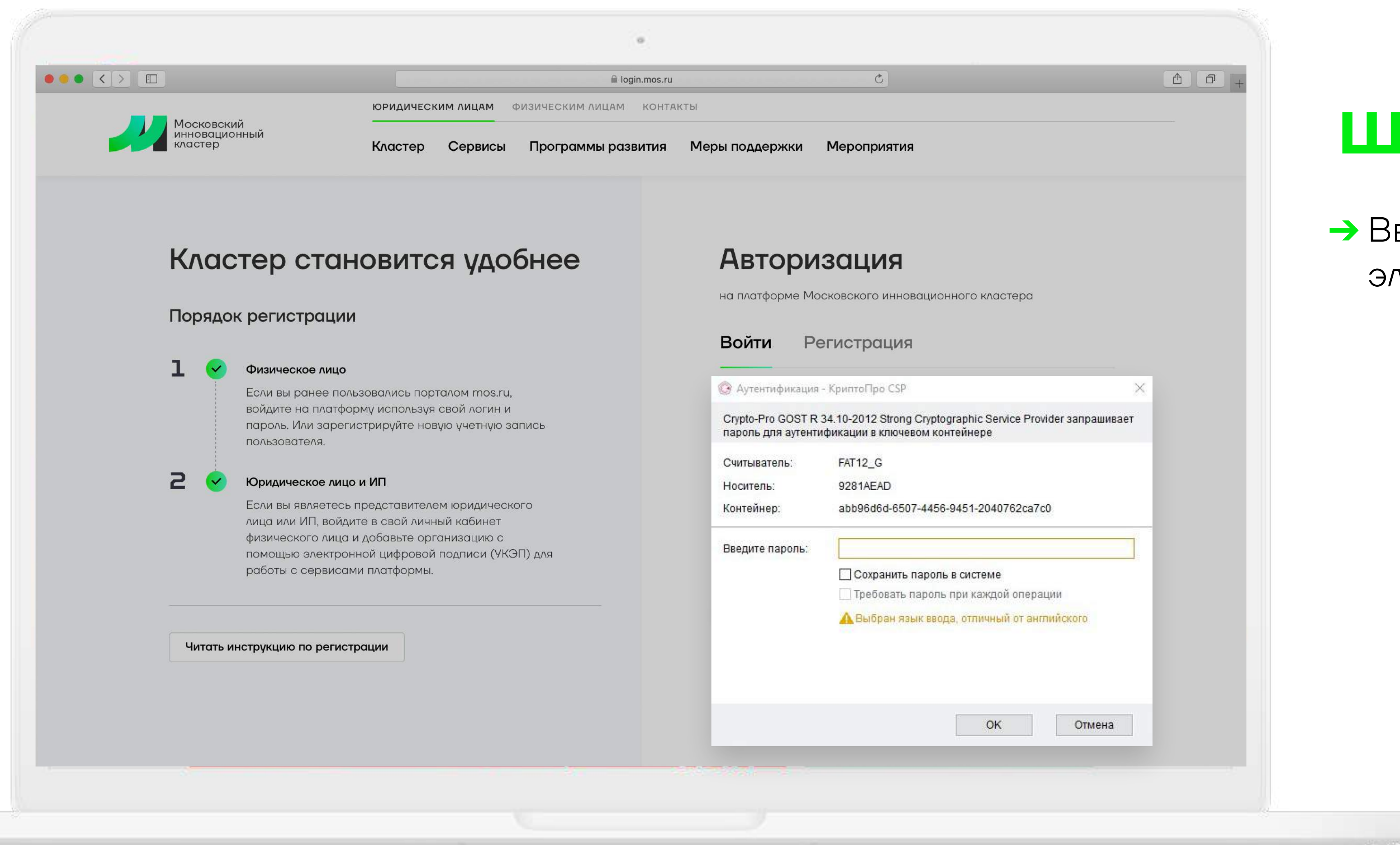
[Blitz Smart Card для Firefox](#)

для Chrome можно скачать по ссылке:

[Blitz Smart Card для Chrome](#)

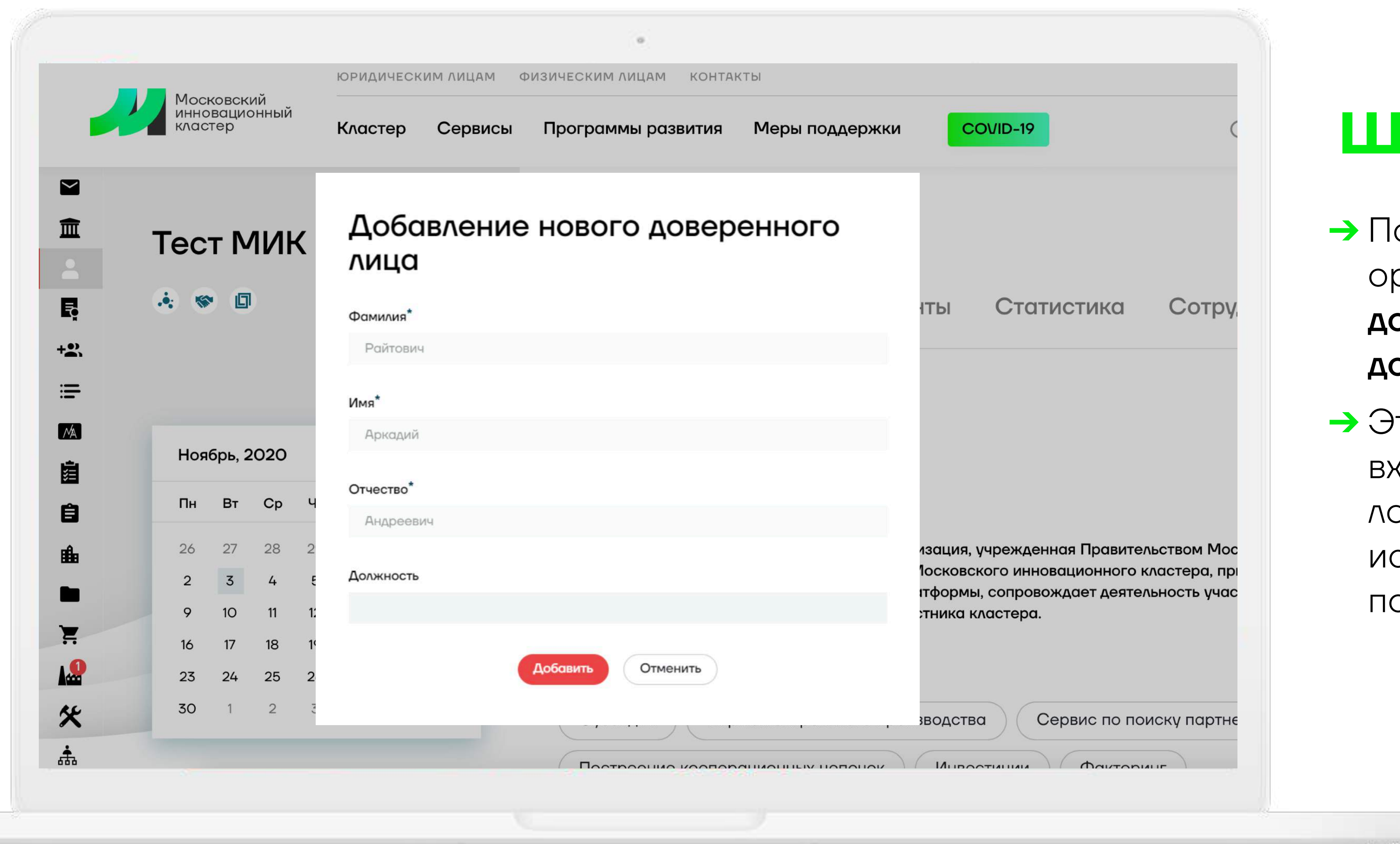






## Шаг 2.3

→ Введите пароль от ключа электронной подписи УКЭП.



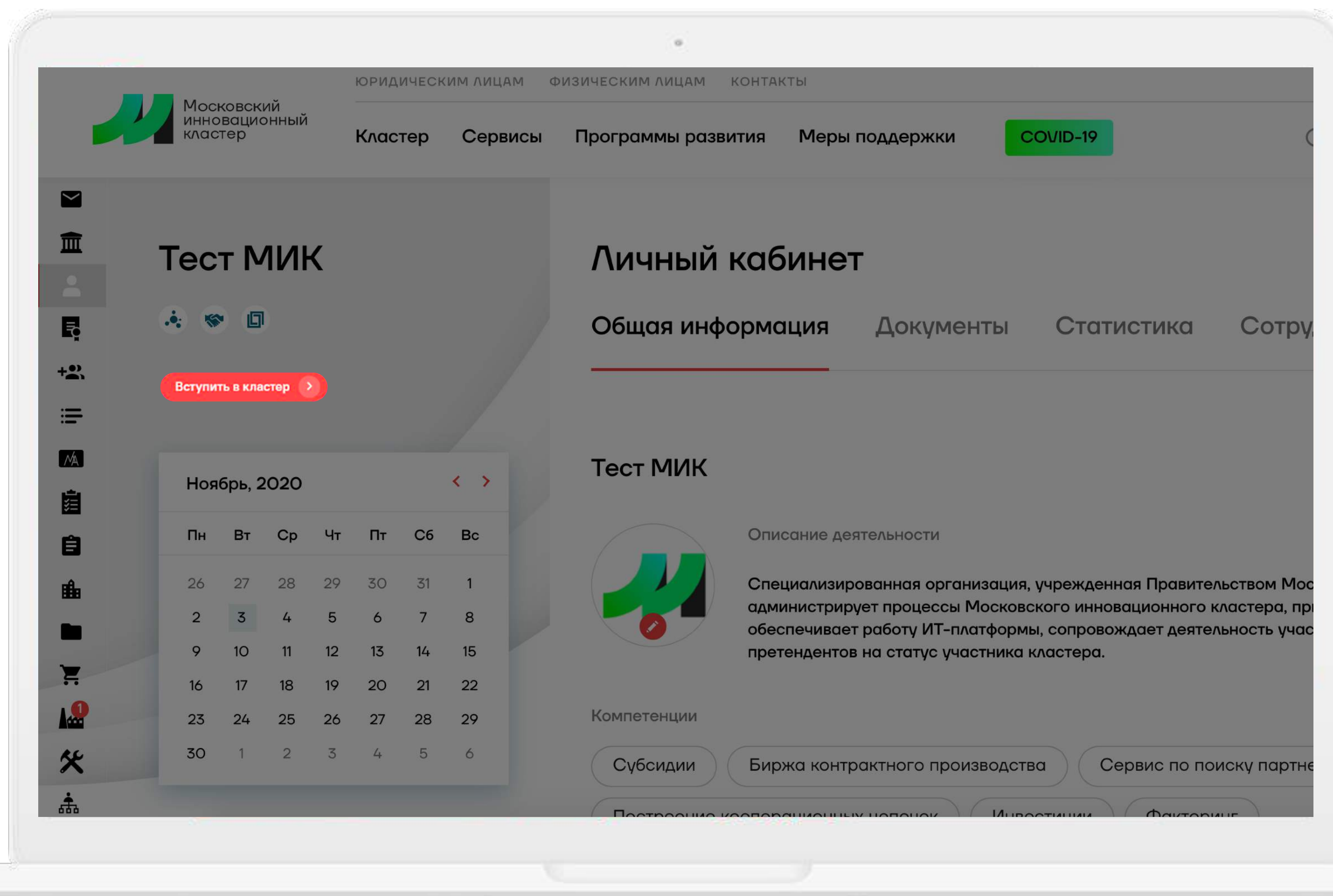
## Шаг 2.4

- После входа в личный кабинет организации **подтвердите добавление себя в качестве доверенного лица.**
- Это позволит в дальнейшем входить в кабинет по личному логину и паролю без использования электронной подписи организации.



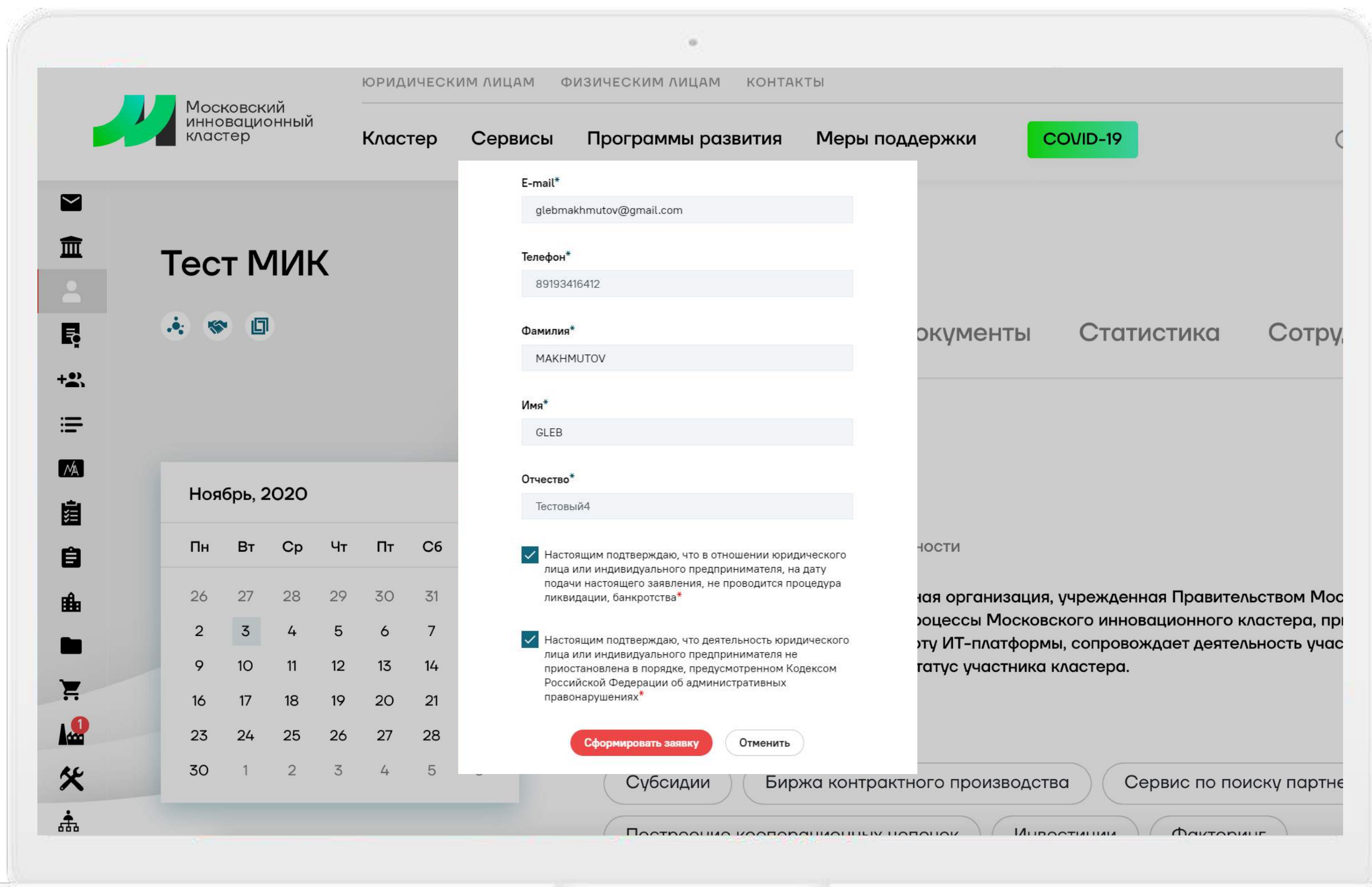
## Шаг 3

- Если ваша организация зарегистрирована на территории Москвы, вам остается только получить статус «Участник кластера»
- Подайте заявление о присвоении статуса – нажмите в личном кабинете организации на кнопку «Вступить в кластер».
- Для организаций, которые зарегистрированы в других регионах РФ, предусмотрен статус «Партнер кластера», он присваивается автоматически после регистрации.



## Шаг 3.1

- Заполните форму заявления о присвоении статуса «Участник кластера» и нажмите кнопку «Сформировать заявку».



The screenshot displays the website interface for the Moscow Innovation Cluster. A modal form is open for filling out an application. The form includes the following fields and options:

- E-mail\***: glebmakhmutov@gmail.com
- Телефон\***: 89193416412
- Фамилия\***: МАКНМУТОВ
- Имя\***: GLEB
- Отчество\***: Тестовый4

Below the form, there are two checked checkboxes with their respective text:

- Настоящим подтверждаю, что в отношении юридического лица или индивидуального предпринимателя, на дату подачи настоящего заявления, не проводится процедура ликвидации, банкротства\*
- Настоящим подтверждаю, что деятельность юридического лица или индивидуального предпринимателя не приостановлена в порядке, предусмотренном Кодексом Российской Федерации об административных правонарушениях\*

At the bottom of the form, there are two buttons: **Сформировать заявку** (highlighted in red) and **Отменить**.

The background of the website shows a navigation menu with items like "ЮРИДИЧЕСКИМ ЛИЦАМ", "ФИЗИЧЕСКИМ ЛИЦАМ", "КОНТАКТЫ", "Кластер", "Сервисы", "Программы развития", "Меры поддержки", and "COVID-19". A calendar for November 2020 is also visible, with the 3rd highlighted.



## Шаг 3.2

- После формирования заявления необходимо выбрать сертификат ключа проверки УКЭП.

**Заявка успешно сформирована.**

Вы можете ознакомиться с файлами заявки, сгенерированными по введенным Вами данным. Для отправки заявки на рассмотрение, Вам требуется подписать xml файл заявки.

Для начала процедуры подписания нажмите кнопку "Подписать".

[Скачать XML файл заявки](#)  
[Скачать PDF файл заявки](#)

Нажмите на сертификат ключа проверки электронной подписи

**ООО "Тест МИК"**  
novose1@ya.ru  
Кем выдан: Тестовый УЦ 2.0 АО "Электронная Москва"

**ООО "Тест МИК"**  
novose1@ya.ru  
Кем выдан: Тестовый УЦ 2.0 АО "Электронная Москва"

## Шаг 3.3

- Необходимо подписать xml файл заявления о присвоении статуса участника Московского инновационного кластера, используя УКЭП. Введите пин-код для УКЭП, нажмите кнопку «ОК»

Blitz Smart Card Plugin

**Введите пин-код для средства электронной подписи**

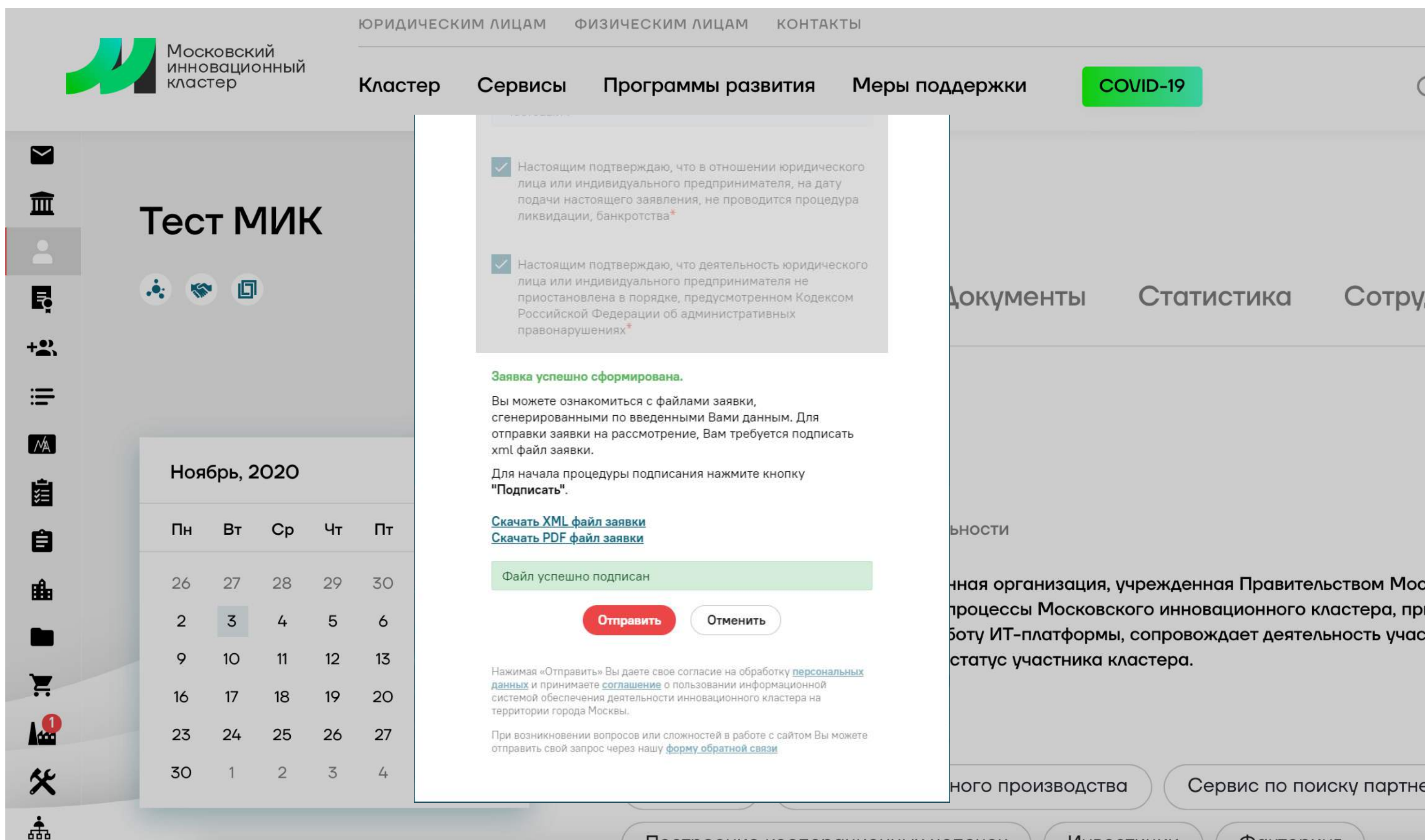
Попытка 1 из 3

\*\*\*\*\*

ОК Отмена

**Пожалуйста, подождите**  
Идет обращение к средству электронной подписи...

Подписать Отменить



ЮРИДИЧЕСКИМ ЛИЦАМ ФИЗИЧЕСКИМ ЛИЦАМ КОНТАКТЫ

Кластер Сервисы Программы развития Меры поддержки COVID-19

## Тест МИК

Ноябрь, 2020

Пн	Вт	Ср	Чт	Пт
26	27	28	29	30
2	3	4	5	6
9	10	11	12	13
16	17	18	19	20
23	24	25	26	27
30	1	2	3	4

Настоящим подтверждаю, что в отношении юридического лица или индивидуального предпринимателя, на дату подачи настоящего заявления, не проводится процедура ликвидации, банкротства\*

Настоящим подтверждаю, что деятельность юридического лица или индивидуального предпринимателя не приостановлена в порядке, предусмотренном Кодексом Российской Федерации об административных правонарушениях\*

**Заявка успешно сформирована.**

Вы можете ознакомиться с файлами заявки, сгенерированными по введенным Вами данным. Для отправки заявки на рассмотрение, Вам требуется подписать xml файл заявки.

Для начала процедуры подписания нажмите кнопку "Подписать".

[Скачать XML файл заявки](#)  
[Скачать PDF файл заявки](#)

Файл успешно подписан

Нажимая «Отправить» Вы даете свое согласие на обработку [персональных данных](#) и принимаете [соглашение](#) о пользовании информационной системой обеспечения деятельности инновационного кластера на территории города Москвы.

При возникновении вопросов или сложностей в работе с сайтом Вы можете отправить свой запрос через нашу [форму обратной связи](#)

## Шаг 3.4

→ Финальный шаг – нажмите кнопку «Отправить».